


АЗЫК БЛОГУНУН АБАЛЫНА КОЮЛГАН САНИТАРДЫК- ГИГИЕНАЛЫК ТАЛАПТАР.



СанПин №201 от 11.04.2016



Аз комплектелген билим берүү
мекемесиндеги тамактанууну уюштуруу

Азык блогу



технологиялык
жууп тазалоочу,
муздаткыч
жабдуулары



тамактануу залы
(окуучулардын колун
жууганга шарттар)



Тамактанууну уюштурууга талаптар

- ✓ жабдуулар, ашкана шаймандары, идиш-аяк, контейнерлер тамак-аш азыктары менен тийишүүгө уруксат берилген материалдардан жасалышы керек.
- ✓ эмеректер (столдор, отургучтар, орундуктар) жуучу жана зыянсыздандыруу каражаттары менен тазалоого ылайыкталып, үстүнкү бети жабылган болуусу керек.



Тамактанууну уюштурууга болгон талаптар

- ✓ Өндүрүштүк столдор жуучу жана зыянсыздандыруучу каражаттардын таасирине туруштук бере ала турган болуп, тамак-аш менен байланыштагы коопсуздук талаптарына жооп бериши керек.



- ✓ Мисалы: уруксат берилген «материалдардын тизмесине» ылайык дат баспаган болоттон жана алюминий эритмесинен даярдалат.




Тамактанууну уюштурууга болгон талаптар

- ✓ бир орундукка эки комплекттен кем эмес сандагы приборлор,
- ✓ суу өчүрүлгөн учурда, суткалык запаска ылайык бир жолку пайдаланылуучу идиш-аяктын 3 комплекттен кем эмес (уруксат берилген) саны.



Тамактанууну уюштурууга болгон талаптар

- ✓ Чийки жана даяр азыктарды өз-өзүнчө сактоодо, технологиялык кайра иштетүүдө жана бөлүштүрүүдө сөзсүз өз алдынча жана атайын маркерленген
 - * шаймандар,
 - * кесип-бөлүүчү аспаптар,
 - * ашкана идиш-аяктары колдонулуусу зарыл.




Тамак ичүүчү залдарды тазалоо

Тамак ичүүчү залдарды тазалоо ар бир тамактануудан кийин жүргүзүлүшү керек.

Столдор:

- ✓ Жуучу каражаттарды кошуу менен жуулат
- ✓ Атайын идиш жуучу чүпүрөктү маркерленген идишти пайдалануу менен жуушат
- ✓ Идиш-аяк жуучу чүпүрөк, щеткалар жумуш аягында - жуучу эритмеде чыланат, жугушсуздандырылат (45C кайнатылат), чайкалат жана кургатылат.



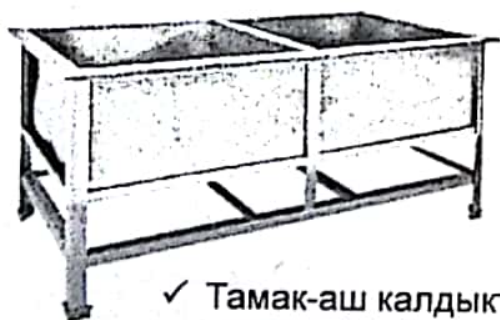
Пол:

- ✓ Жуучу каражаттарды кошуу менен жуулат

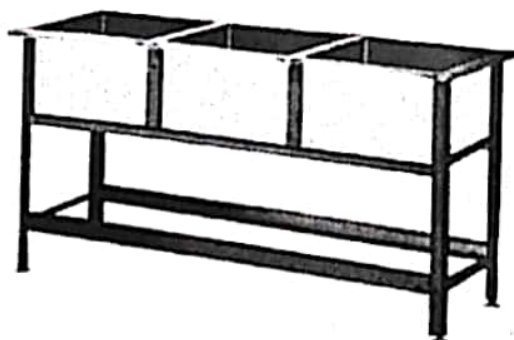


Ашкана идиш-аяктарын жууп-тазалоо

Ашкана идиш-аяктарын тамак ичүүчү идиш-аяктардан бөлөк жуушат.



- ✓ Тамак-аш калдыктарын механикалык жол менен тазалоо;
- ✓ Жуучу каражаттар менен щеткалап жууп-тазалоо (t 45C)
- ✓ t 65C та чайкоо




- ✓ Жуучу каражаттарды 2 эсе аз кошуу менен жууп-тазалоо



Ашкана идиш-аяктарын жууп-тазалоо

Ашкана идиш-аяктарын жууп-тазалоодо, сапаттуу тазалоо мүмкүн болбогондуктан, мочалка жана губка материалдарын колдонууга жол коюлбайт.

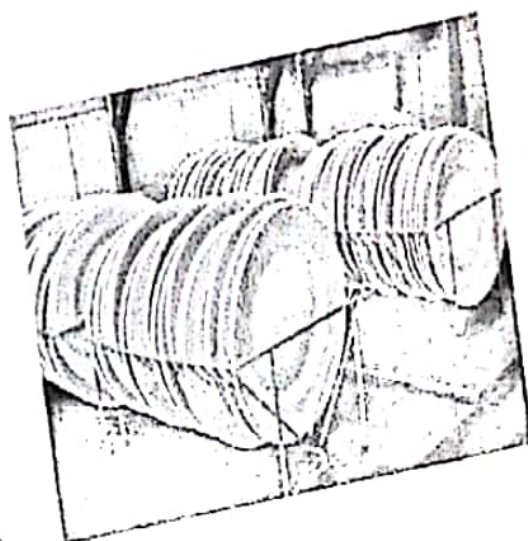



Идиш-аяктарды жууп-тазалоо үчүн щеткалар.



Идиш-аяктарды кургатуу

Ашкана аспаптары сакталуучу кассеталар күн сайын жуучу каражаттар менен тазаланып, агын сууда чайкалат жана духовкада какталат.



Тамак аш калдыктарын жок кылуу.

Тамак-аш калдыктары маркерленген чакада чогултулат. Чаканын 2/3 көлөмү толгондо бошотулуп турат.



Жуучу каражат менен тазаланып, 2% кальций сода эритмеси менен жуулуп, чайкалып жана кургатылат.



Азык блогун жууп-тазалоо

Азык блогу, анын ичинде даараткананы тазалоо үчүн эң аз болгондо 3 комплект тазалоочу каражаттар алынышы керек.

Даараткананы тазалоочу аспаптар сигналдык (кызыл тустө) маркерлениши зарыл



АЗЫК БЛОГУН ЖУУП-ТАЗАЛОО

жумалык

күнүмдүк

- ✓ Пол жуулат;
- ✓ Чаң жана желелер алынат;
- ✓ Терезе тактайлары жана жылуулулук системасынын түтүктөрү аарчылат.

Жуучу каражаттарды колдонуу менен:

- ✓ Дубалдар жуулат;
- ✓ Жарык берүүчү себил жабдыктар аарчылат;
- ✓ Айнектер чаңдан жана ыштан тазаланат.



USDA



MERCY CORPS

АЗЫК БЛОГУНДАГЫ ГЕНЕРАЛДЫК ТАЗАЛОО

Генералдык тазалоонун этаптары

- ✓ тазалоочу жабдууларды, жуучу жана жугушсуздандыруучу каражаттарды даярдоо;
- ✓ бөлмөдөн таштандыларды алып чыгаруу;
- ✓ технологиялык жана электр жабдууларын тармактан ажыратуу;
- ✓ дубалга жана полго эркин өтүүнү камсыз кылуу;
- ✓ шкафтардын бардык беттерин, столдорду, жабдууларды жуучу жана жугушсуздандыруучу каражаттар менен жууп-тазалоо.



USDA



MERCY CORPS

Азык блогундагы генералдык тазалоо

ГЕНЕРАЛДЫК ТАЗАЛООНУН ЭТАПТАРЫ

- ✓ Жуучу жана жугушсуздандыруучу каражаттарды пайдаланып дубалдарды, электр өчүрүп – тамызгычтарына жакын жайларды, эшиктин туткаларын жана кол жуугуч раковиналарды жууп-тазалоо;
- ✓ Нашатыр спирт кошулмасы менен терезелерди жууп-тазалоо;
- ✓ Ысыткычтардын арасын тазалоо;
- ✓ Полдорду, жуучу жана жугушсуздандыруучу каражаттар менен жууп-тазалоо.



- ✓ Бардык беттерден жана жабдуулардан жугушсуздандыруучу каражаттарды таза суу менен жууп-таштоо;
- ✓ Эмеректерди өз жайларына орнотуу;
- ✓ Жабдууларды кайра иштетүү;
- ✓ 30 мүнөткө желдетүү



Азык блогунун санитардык абалы

